

# 2014年3月期 第3四半期決算概要

2014年2月12日  
千代田化工建設株式会社

# 1. 業績概要

単位: 億円

	13年3月期 3Q	14年3月期 3Q	前年 同期比	伸び率
受注高	1,767	1,372	△395	△22.4%
完成工事高	2,704	3,077	373	13.8%
営業利益	188	190	2	1.2%
経常利益	194	190	△4	△1.9%
当期純利益	121	113	△7	△6.0%
包括利益	170	121	△49	△28.8%
為替レート	87円/\$	105円/\$		

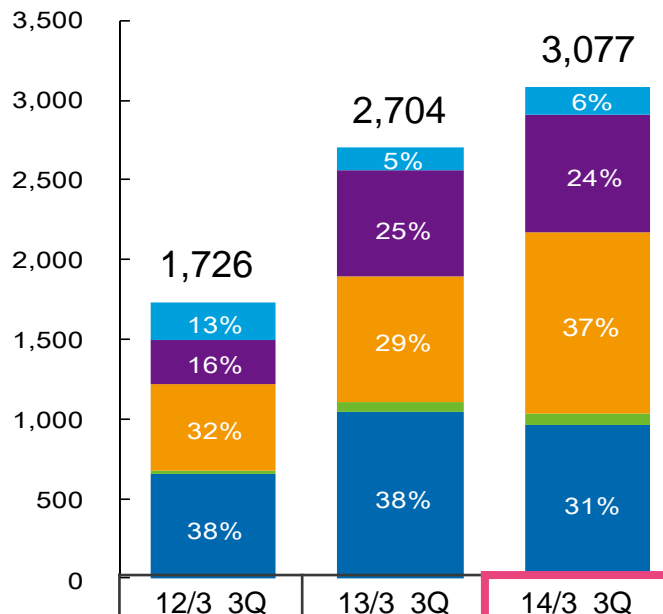
期首 通期予想	達成率
6,000	22.9%
4,700	65.5%
240	79.3%
260	73.1%
160	70.9%
100円/\$ *	

完工高は低めながら、引き続き通期予想の達成を目指す。  
詳細協議中の米国フリーポートLNG案件は、受注高に含まれていない。

【注】\* 通期予想の想定レートを90円/\$から変更。

## 2. 完成工事高

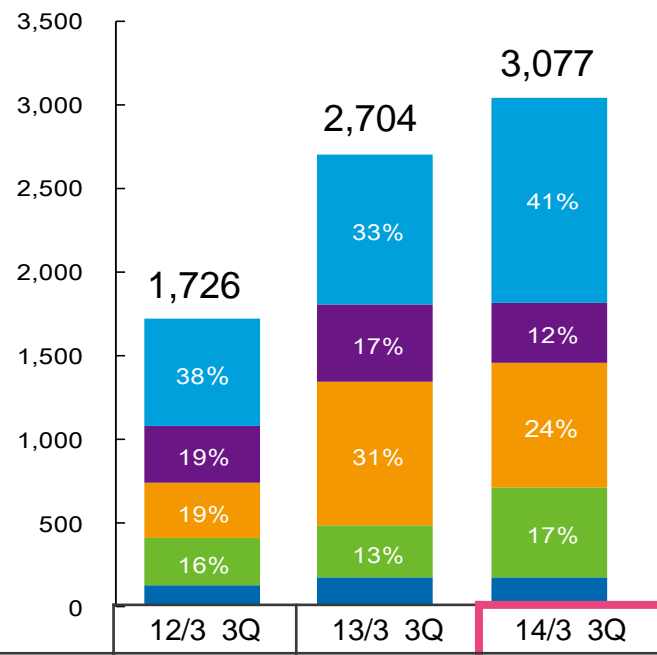
<地域別>



■ 中東	229	145	175
■ アジア	276	673	739
■ オセアニア	544	779	1,136
■ その他	23	70	64
海外 合計	1,073	1,666	2,114
国内 合計	653	1,038	964

<分野別>

単位: 億円



■ LNG	648	894	1,263
■ ガス処理 *1	321	450	355
■ ファイン・インダストリー *2	325	833	750
■ 石油・石油化学	284	352	534
■ 資源・環境・その他	147	175	176

通期予想に対する進捗は65.5%、海外の伸長とLNG分野の伸長が続く。

【注】\*1「決算短信」分類の「その他ガス関係」 \*2「決算短信」分類の「一般化学・産業設備関係」

### 3. 利益関連項目

単位: 億円

	13年3月期 3Q	14年3月期 3Q	前期比
完成工事総利益	310 11.5%	332 10.8%	22 △0.7 pt
販売費及び一般管理費	△122	△141	△19
営業利益	188 7.0%	190 6.2%	2 △0.8pt
営業外損益	6	△0	△6
経常利益	194 7.2%	190 6.2%	△4 △1.0pt
特別損益・税金・少数株主利益	△73	△77	△3
当期純利益	121 4.5%	113 3.7%	△7 △0.8pt

完成工事総利益率: 2Qに引き続き遂行中案件の採算改善を実現し、完工総利益率は10.8%。  
販売費及び一般管理費: 海外グループ会社の連結化などで増加。

# 4. バランスシート

単位: 億円

	13年3月末	13年12月末	増減
<b>【流動資産】</b>	<b>3,832</b>	<b>3,831</b>	△1
現金及び預金等 * 1	1,829	1,510	△319
営業資産三勘定 * 2	807	897	90
JV持分資産 * 3	947	1,184	237
その他	250	240	△10
<b>【固定資産】</b>	<b>522</b>	<b>668</b>	146
有形固定資産	145	148	3
無形固定資産	68	186	118
投資等	309	335	26
<b>【資産】</b>	<b>4,354</b>	<b>4,499</b>	145

	13年3月末	13年12月末	増減
<b>【流動負債】</b>	<b>2,304</b>	<b>2,362</b>	58
短期借入金	1	10	9
営業負債三勘定 * 4	1,970	2,047	78
工事損失引当金	13	28	15
その他	321	277	△43
<b>【固定負債】</b>	<b>156</b>	<b>163</b>	7
長期借入金	101	100	△1
その他	55	63	8
<b>【純資産】</b>	<b>1,894</b>	<b>1,974</b>	80
<b>【負債・純資産】</b>	<b>4,354</b>	<b>4,499</b>	145
<b>【自己資本】</b>	<b>1,884</b>	<b>1,953</b>	69
<b>【自己資本比率】</b>	<b>43.3%</b>	<b>43.4%</b>	0.1 pt

【注】

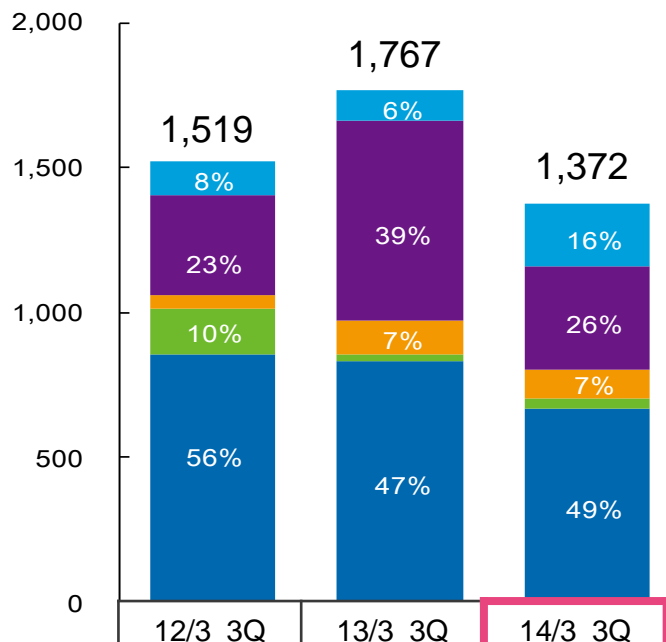
- \* 1 現金及び預金等＝現金預金＋有価証券(譲渡性預金等)
- \* 2 営業資産三勘定＝受取手形・完成工事未収入金＋未成工事支出金
- \* 3 JV持分資産: ジョイントベンチャーにおける当社持分に相当する現預金
- \* 4 営業負債三勘定＝支払手形・工事未払金＋未成工事受入金

固定資産増: 英国エクソダス社との資本提携に加え、ガボン共和国での油田開発事業会社の株式取得等。

純資産増: 当期純利益113億円計上、支払い配当金49億円。

# 5. 受注高

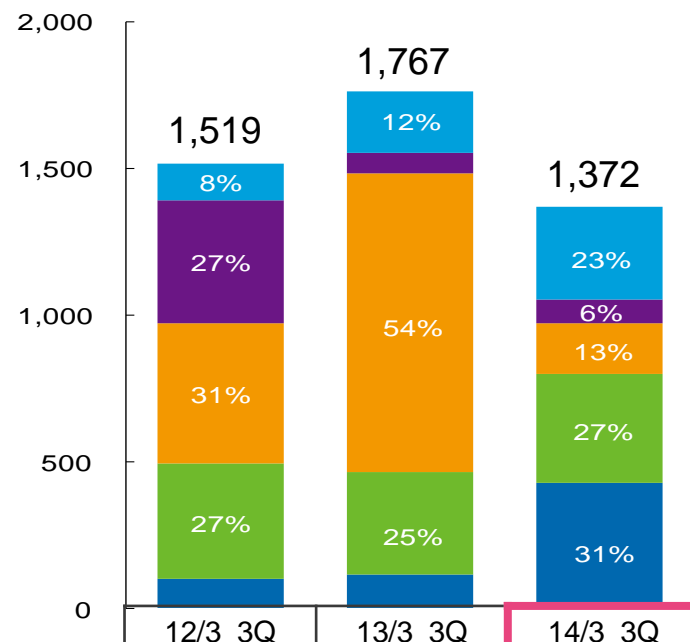
<地域別>



	12/3 3Q	13/3 3Q	14/3 3Q
■ 中東	114	104	215
■ アジア	348	690	355
■ オセアニア	48	120	100
■ その他	156	25	35
海外 合計	666	939	705
■ 国内 合計	853	827	667

<分野別>

単位: 億円



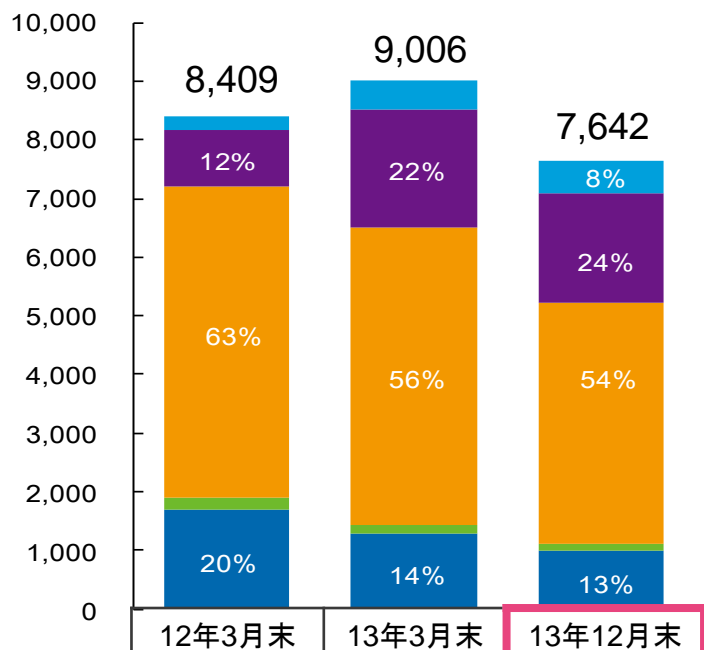
	12/3 3Q	13/3 3Q	14/3 3Q
■ LNG	126	210	318
■ ガス処理 *1	404	44	82
■ ファイン・インダストリー *2	467	947	174
■ 石油・石油化学	414	442	370
■ 資源・環境・その他	108	123	428

モンゴルの空港案件、国内のメガソーラー（複数）などにより資源・環境・その他分野が伸長。フリーポートに引き続く米国やカナダのLNG案件、他地域の各種案件の獲得を目指す。

【注】\*1「決算短信」分類の「その他ガス関係」 \*2「決算短信」分類の「一般化学・産業設備関係」

# 6. 受注残高

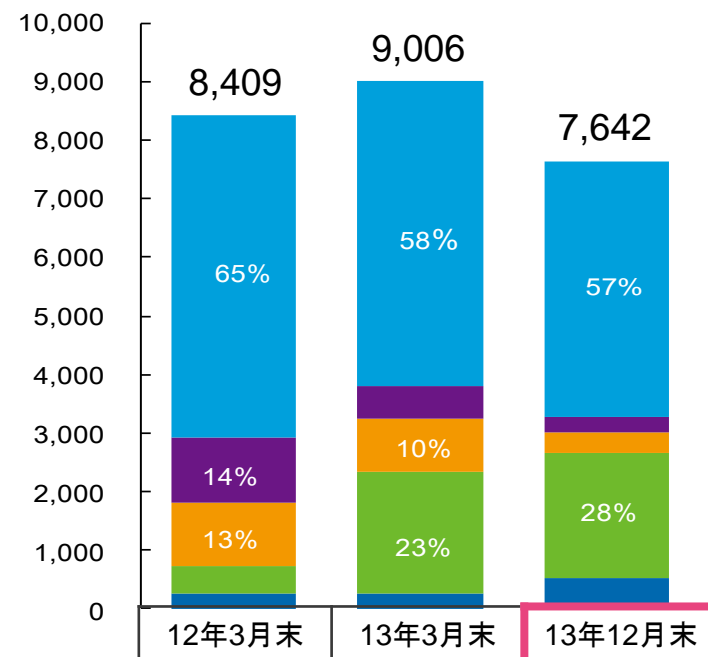
<地域別>



■ 中東	240	493	570
■ アジア	979	2,008	1,847
■ オセアニア	5,305	5,082	4,129
■ その他	202	145	120
海外 合計	6,726	7,728	6,667
国内 合計	1,683	1,278	975

<分野別>

単位: 億円



■ LNG	5,486	5,212	4,361
■ ガス処理 *1	1,130	547	275
■ ファイン・インダストリー *2	1,070	906	361
■ 石油・石油化学	474	2,087	2,137
■ 資源・環境・その他	249	255	509

主な案件は豪州とパプアニューギニアのLNG、マレーシアの多結晶シリコン、ベトナムの製油所など。

【注】\*1「決算短信」分類の「その他ガス関係」 \*2「決算短信」分類の「一般化学・産業設備関係」

# 参考資料



All Rights Reserved. CHIYODA 2014





# 2014年3月期 通期業績予想の内訳

単位: 億円

	13年3月期 実績	14年3月期 予想	前期比
<b>受注高</b>	<b>4,029</b>	<b>6,000</b>	1,971
海外	2,912	5,200	2,288
国内	1,117	800	△317
<b>完成工事高</b>	<b>3,989</b>	<b>4,700</b>	711
海外	2,481	3,400	919
国内	1,508	1,300	△208
<b>完成工事総利益</b>	<b>425</b>	<b>420</b>	△5
販売費及び一般管理費	△174	△180	△6
<b>営業利益</b>	<b>251</b>	<b>240</b>	△11
営業外損益	4	20	16
<b>経常利益</b>	<b>255</b>	<b>260</b>	5
特別損益・税金・少数株主利益	△94	△100	△6
<b>当期純利益</b>	<b>161</b>	<b>160</b>	△0

# 経営指標

単位: 億円

	10年 3月期	11年 3月期	12年 3月期	13年 3月期	14年3月期 予想
完成工事総利益率(%)	4.5	12.8	15.3	10.7	8.9
完成工事高販管費率(%)	4.0	5.7	5.8	4.4	3.8
完成工事高営業利益率(%)	0.5	7.1	9.5	6.3	5.1
完成工事高経常利益率(%)	1.5	6.4	9.3	6.4	5.5
完成工事高当期純利益率(%)	0.9	3.2	5.6	4.0	3.4
総資産経常利益率<ROA>(%)	1.4	4.6	6.6	6.4	
自己資本当期純利益率<ROE>(%)	2.0	5.3	8.9	9.0	
一株当たり当期純利益<EPS>(円)	11.39	30.79	55.44	62.06	
一株当たり純資産<BPS>(円)	573.61	599.15	648.95	727.24	
自己資本比率(%)	45.3	43.9	46.0	43.3	
流動比率(%)	175.2	173.8	165.5	166.3	
固定比率(%)	25.2	24.0	27.0	27.7	
負債純資産倍率<DER>(倍)	0.07	0.07	0.06	0.05	

【お問い合わせ先】

千代田化工建設株式会社

IR・広報セクションSL 中山 直行

〒220-8765 横浜市西区みなとみらい四丁目6番2号  
みなとみらいグランドセントラルタワー

TEL 045-225-7734 FAX 045-225-4962

URL <https://www.chiyoda-corp.com/contact/index.php>

この資料には、2014年2月12日現在の将来に関する見通しおよび計画に基づく予測が含まれています。  
経済情勢の変動等に伴うリスクや不確定要因により、予測が実際の業績と異なる可能性があります。