

# 2016年3月期 第1四半期決算概要

2015年8月10日  
千代田化工建設株式会社

# 1. 業績概要

単位: 億円

	15年3月期 1Q	16年3月期 1Q	前年 同期比	伸び率	期首 通期予想	達成率
受注高	5,250	473	△4,777	△91.0%	3,500	13.5%
完成工事高	877	1,259	383	43.6%	6,000	21.0%
営業利益	11	40	28	250.4%	200	19.9%
経常利益	17	35	18	104.9%	220	16.0%
親会社株主に帰属 する四半期純利益	3	20	17	584.6%	120	16.8%
包括利益	15	21	7	45.5%		
為替レート	101 円/\$	122 円/\$			120 円/\$	

前年同期比では増収・増益。

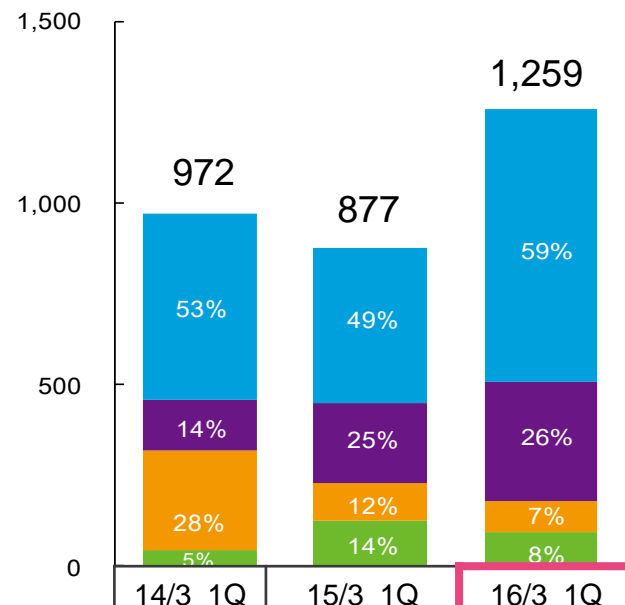
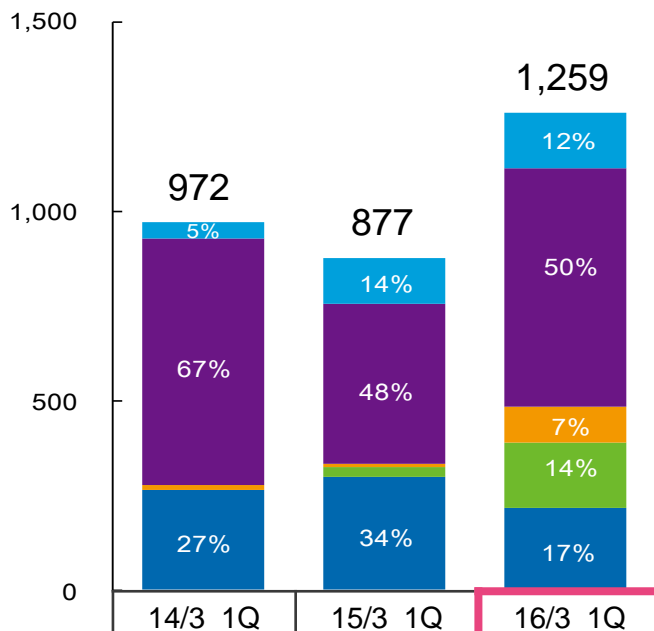
期首予想に対し低い進捗に留まるも、下期の進捗見込みを踏まえ、通期予想に変更はない。

## 2. 完成工事高

<地域別>

<分野別>

単位:億円



	14/3 1Q	15/3 1Q	16/3 1Q
■ 中近東・アフリカ	43	119	147
■ アジア・オセアニア	650	424	631
■ 北中南米	13	7	92
■ その他	0	26	173
海外 合計	706	576	1,042
国内 合計	266	301	218

	14/3 1Q	15/3 1Q	16/3 1Q
■ LNG・その他ガス	513	428	751
■ 石油・石油化学・金属	138	219	329
■ 医薬・生化学・一般化学	276	103	83
■ 環境・新エネ・インフラ	45	127	96

オーストラリア・ロシアのLNG案件とベトナムの製油所案件などの進捗により増収。

【注】分野別は一部名称及び区分定義を変更。

### 3. 利益関連項目

単位: 億円

	15年3月期 1Q	16年3月期 1Q	前期比
完成工事総利益	70 8.0%	97 7.7%	27 △ 0.3 pt
販売費及び一般管理費	△59	△57	2
営業利益	11 1.3%	40 3.2%	28 1.9 pt
営業外損益	6	△5	△10
経常利益	17 2.0%	35 2.8%	18 0.8 pt
特別損益・税金・ 非支配株主に帰属する四半期純利益	△14	△ 15	△1
親会社株主に帰属する四半期純利益	3 0.3%	20 1.6%	17 1.3 pt

低採算案件のピークアウトと海外グループ会社の業績回復に努め、完工総利益率の改善を目指してゆく。

為替差損: 12億円、特別利益(投資有価証券売却益): 21億円。

# 4. バランスシート

単位: 億円

	15年3月末	15年6月末	増減
<b>【流動資産】</b>	<b>4,446</b>	<b>4,525</b>	<b>79</b>
現金及び預金等 * 1	1,133	1,288	155
営業資産三勘定 * 2	1,135	1,049	△86
JV持分資産 * 3	1,829	1,847	19
その他	349	341	△8
<b>【固定資産】</b>	<b>713</b>	<b>663</b>	<b>△50</b>
有形固定資産	148	145	△3
無形固定資産	195	186	△9
投資等	370	332	△38
<b>【資産】</b>	<b>5,158</b>	<b>5,188</b>	<b>29</b>

	15年3月末	15年6月末	増減
<b>【流動負債】</b>	<b>2,943</b>	<b>2,975</b>	<b>32</b>
短期借入金	10	7	△3
営業負債三勘定 * 4	2,615	2,693	78
工事損失引当金	40	22	△18
その他	278	253	△25
<b>【固定負債】</b>	<b>131</b>	<b>141</b>	<b>10</b>
長期借入金	100	100	△0
その他	31	41	10
<b>【純資産】</b>	<b>2,084</b>	<b>2,072</b>	<b>△12</b>
<b>【負債・純資産】</b>	<b>5,158</b>	<b>5,188</b>	<b>29</b>
<b>【自己資本】</b>	<b>2,064</b>	<b>2,052</b>	<b>△12</b>
<b>【自己資本比率】</b>	<b>40.0%</b>	<b>39.6%</b>	<b>△0.4pt</b>

**【注】**

- \* 1 現金及び預金等＝現金預金＋有価証券(譲渡性預金等)
- \* 2 営業資産三勘定＝受取手形・完成工事未収入金＋未成工事支出金
- \* 3 JV持分資産: ジョイントベンチャーにおける当社持分に相当する現預金
- \* 4 営業負債三勘定＝支払手形・工事未払金＋未成工事受入金

現金及び預金増: 通常の工事収支と投資有価証券売却など。

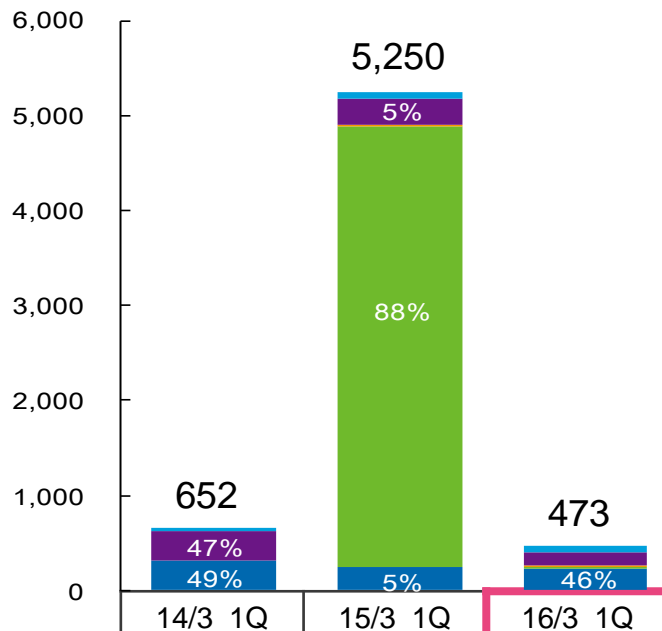
固定資産減: 投資有価証券の売却、繰延税金資産の減少など。

# 5. 受注高

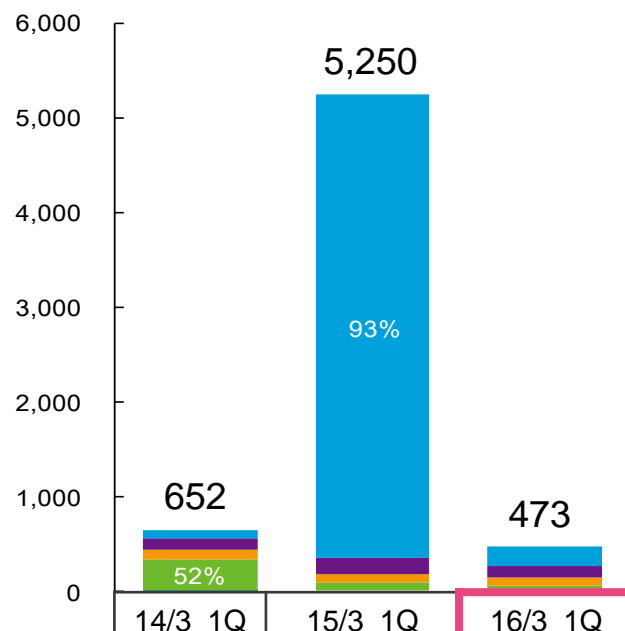
<地域別>

<分野別>

単位: 億円



地域	14/3 1Q	15/3 1Q	16/3 1Q
■ 中近東・アフリカ	29	70	66
■ アジア・オセアニア	304	272	149
■ 北中南米	0	22	19
■ その他	0	4,640	20
海外 合計	334	5,003	255
■ 国内 合計	319	247	218



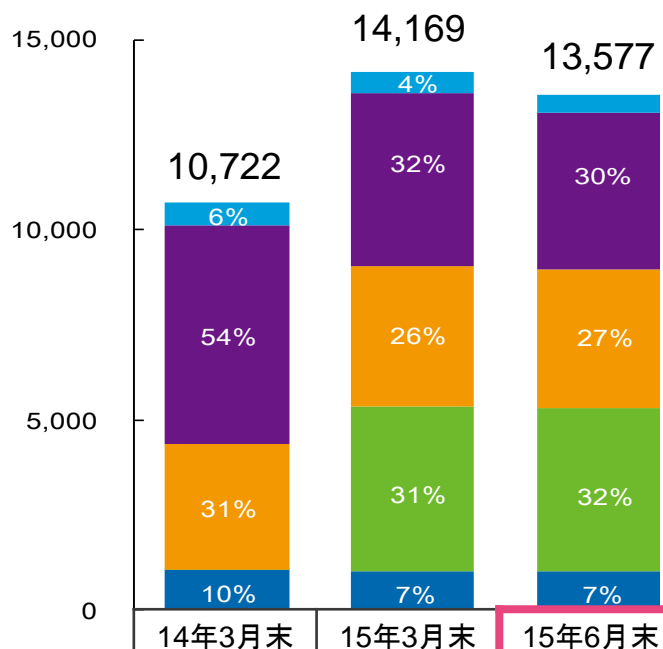
分野	14/3 1Q	15/3 1Q	16/3 1Q
■ LNG・その他ガス	90	4,898	199
■ 石油・石油化学・金属	131	177	128
■ 医薬・生化学・一般化学	95	84	80
■ 環境・新エネ・インフラ	336	91	66

米国LNG・Freeport Tr.3 は第2四半期に計上、モザンビークLNGは顧客の最終投資決定待ち。

【注】分野別は一部名称及び区分定義を変更。

# 6. 受注残高

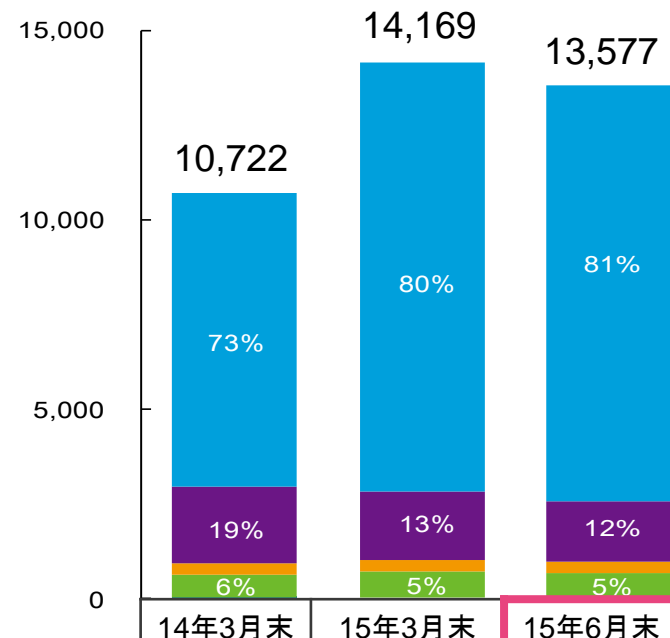
<地域別>



地域	14年3月末	15年3月末	15年6月末
中近東・アフリカ	612	549	471
アジア・オセアニア	5,729	4,565	4,128
北中南米	3,348	3,709	3,683
その他	1	4,343	4,293
海外 合計	9,690	13,167	12,576
国内 合計	1,032	1,002	1,001

<分野別>

単位:億円



分野	14年3月末	15年3月末	15年6月末
LNG・その他ガス	7,792	11,361	11,016
石油・石油化学・金属	2,035	1,802	1,616
医薬・生化学・一般化学	269	317	307
環境・新エネ・インフラ	626	689	638

高い残高水準と地域バランスを維持。LNG・その他ガスは1.1兆円を維持、各分野での成長を目指す。

【注】分野別は一部名称及び区分定義を変更。

# 参考資料



© Chiyoda Corporation 2015, All Rights Reserved.





# 2016年3月期 通期業績予想の内訳

単位:億円

	15年3月期 実績	16年3月期 予想	前期比
<b>受注高</b>	<b>7,468</b>	<b>3,500</b>	<b>△3,968</b>
海外	6,358	2,300	△4,058
国内	1,110	1,200	90
<b>完成工事高</b>	<b>4,810</b>	<b>6,000</b>	<b>1,190</b>
海外	3,676	4,800	1,124
国内	1,133	1,200	67
<b>完成工事総利益</b>	<b>457</b>	<b>460</b>	<b>3</b>
販売費及び一般管理費	△242	△260	△18
<b>営業利益</b>	<b>215</b>	<b>200</b>	<b>△15</b>
営業外損益	8	20	12
<b>経常利益</b>	<b>223</b>	<b>220</b>	<b>△3</b>
特別損益・税金・ 非支配株主に帰属する当期純利益	△112	△100	12
<b>親会社株主に帰属する当期純利益</b>	<b>110</b>	<b>120</b>	<b>10</b>

# 経営指標

	12年 3月期	13年 3月期	14年 3月期	15年 3月期	16年3月期 予想
完成工事総利益率(%)	15.3	10.7	9.3	9.5	7.7
完成工事高販管費率(%)	5.8	4.4	4.6	5.0	4.3
完成工事高営業利益率(%)	9.5	6.3	4.7	4.5	3.3
完成工事高経常利益率(%)	9.3	6.4	5.1	4.6	3.7
完成工事高当期純利益率(%)*	5.6	4.0	3.0	2.3	2.0
総資産経常利益率<ROA>(%)	6.6	6.4	5.0	4.5	
自己資本当期純利益率<ROE>(%)*	8.9	9.0	7.0	5.5	
一株当たり当期純利益<EPS>(円)*	55.44	62.06	51.91	42.58	
一株当たり純資産<BPS>(円)	648.95	727.24	758.31	796.89	
自己資本比率(%)	46.0	43.3	41.3	40.0	
流動比率(%)	165.5	166.3	156.3	151.0	
固定比率(%)	27.0	27.7	33.7	34.5	
負債純資産倍率<DER>(倍)	0.06	0.05	0.06	0.05	

\*親会社株主に帰属する当期純利益金額にて算出しております。

## 【お問い合わせ先】

千代田化工建設株式会社  
IR・広報・CSR セクション SL 中山 直行

〒220-8765 横浜市西区みなとみらい四丁目6番2号  
みなとみらいグランドセントラルタワー

TEL. 045-225-7734 FAX. 045-225-4962  
URL <https://www.chiyoda-corp.com/contact/index.php>

この資料には、2015年8月10日現在の将来に関する見通しおよび計画に基づく予測が含まれています。  
経済情勢の変動等に伴うリスクや不確定要因により、予測が実際の業績と異なる可能性があります。



© Chiyoda Corporation 2015, All Rights Reserved.

