

2017年3月期 第1四半期決算概要

2016年8月9日
千代田化工建設株式会社

1. 業績概要

単位: 億円

	16年3月期 1Q	17年3月期 1Q	前年 同期 比	伸び率
受注高	473	584	111	23.5%
完成工事高	1,259	1,336	77	6.1%
営業利益	40	35	△5	△11.4%
経常利益	35	89	54	154.1%
親会社株主に帰属 する四半期純利益	20	37	17	84.0%
包括利益	21	4	△17	△80.3%
為替レート	122 円/\$	103円/\$		

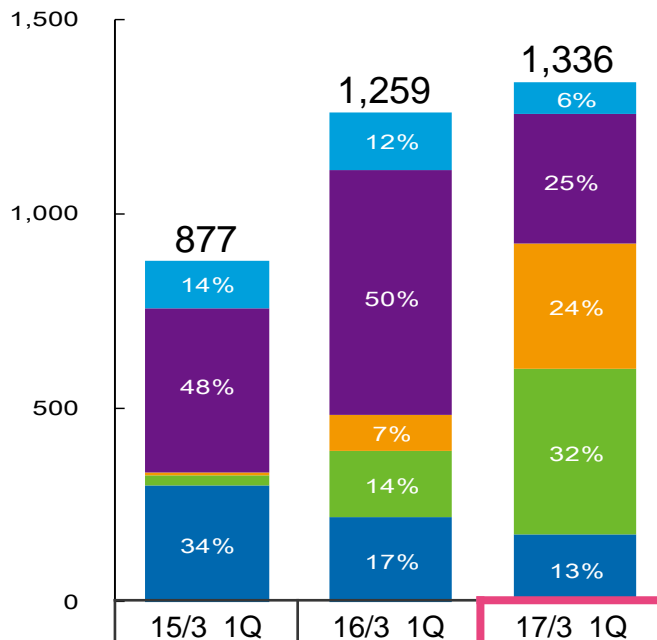
期首 通期予想	達成率
4,700	12.4%
5,500	24.3%
180	19.6%
140	63.8%
50	74.2%
期首想定レート	変更想定レート
110 円/\$	105 円/\$

期首から約10円の円高となったが、露LNG(ヤマル)、豪LNG(イクシス)が順調に進捗し、完工高は期首想定レベルに達した。円高により営業利益は減益なるも、包括為替予約による営業外損益の改善により経常利益、四半期純利益では戻している。今後、一部海外子会社、関連会社の損失取り込みが見込まれることから、期首通期予想は据え置く。

注) 想定為替レートは、昨今の円高進行を鑑み、従来の110円/\$から105円/\$へ変更。

2. 完成工事高

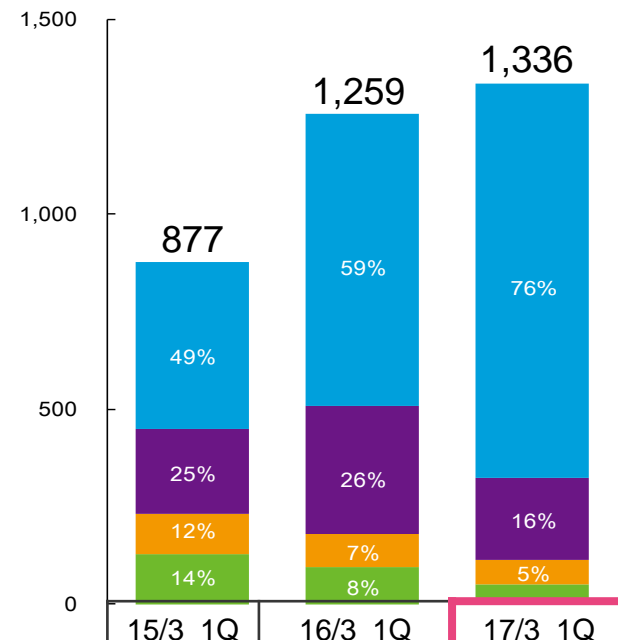
<地域別>



	15/3 1Q	16/3 1Q	17/3 1Q
■ 中近東・アフリカ	119	147	79
■ アジア・オセアニア	424	631	333
■ 北中南米	7	92	325
■ その他	26	173	425
海外 合計	576	1,042	1,162
国内 合計	301	218	175

<分野別>

単位:億円



	15/3 1Q	16/3 1Q	17/3 1Q
■ LNG・その他ガス	428	751	1,013
■ 石油・石油化学・金属	219	329	208
■ 医薬・生化学・一般化学	103	83	64
■ 環境・新エネ・インフラ	127	96	51

露LNG(ヤマル)、豪LNG(イクシス)が順調に進捗し、円高にもかかわらず増収となった。

3. 利益関連項目

単位: 億円

	16年3月期 1Q	17年3月期 1Q	前期比
完成工事総利益	97 7.7%	87 6.5%	△10 △1.2pt
販売費及び一般管理費	△57	△52	5
営業利益	40 3.2%	35 2.6%	△5 △0.6pt
営業外損益	△5	54	59
経常利益	35 2.8%	89 6.7%	54 3.9pt
特別損益・税金・ 非支配株主に帰属する四半期純利益	△ 15	△ 52	△37
親会社株主に帰属する四半期純利益	20 1.6%	37 2.8%	17 1.2pt

円高により完工総利益、営業利益は前年同期比を下回るも、包括為替予約による営業外損益の改善により、経常利益以下は戻している。

4. バランスシート

単位: 億円

	16年3月末	16年6月末	増減
【流動資産】	4,550	4,174	△376
現金及び預金等 * 1	1,447	1,349	△98
営業資産三勘定 * 2	1,043	917	△126
JV持分資産 * 3	1,794	1,577	△217
その他	266	331	65
【固定資産】	732	719	△13
有形固定資産	139	135	△4
無形固定資産	111	103	△8
投資等	482	481	△1
【資産】	5,282	4,893	△389

	16年3月末	16年6月末	増減
【流動負債】	3,111	2,744	△367
短期借入金	3	4	0
営業負債三勘定 * 4	2,857	2,520	△338
工事損失引当金	32	23	△8
その他	219	197	△22
【固定負債】	150	149	△0
長期借入金	100	100	△0
その他	50	49	△0
【純資産】	2,021	1,999	△22
【負債・純資産】	5,282	4,893	△389
【自己資本】	2,002	1,980	△22
【自己資本比率】	37.9%	40.5%	2.6pt

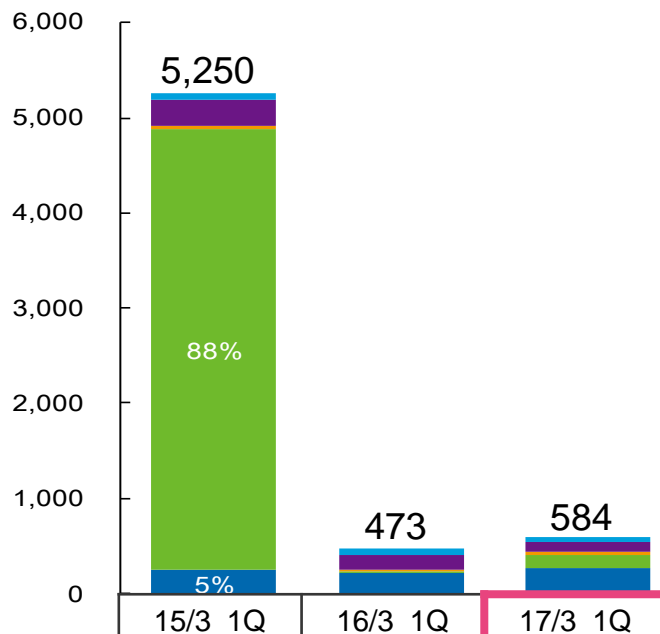
【注】

- * 1 現金及び預金等＝現金預金＋有価証券(譲渡性預金等)
- * 2 営業資産三勘定＝受取手形・完成工事未収入金＋未成工事支出金
- * 3 JV持分資産: ジョイントベンチャーにおける当社持分に相当する現預金
- * 4 営業負債三勘定＝支払手形・工事未払金＋未成工事受入金

プロジェクトの進捗に伴い、営業資産、営業負債共に減少し、JV持分資産が減少した。純資産は若干減少となるも、自己資本比率は40.5%となった。

5. 受注高

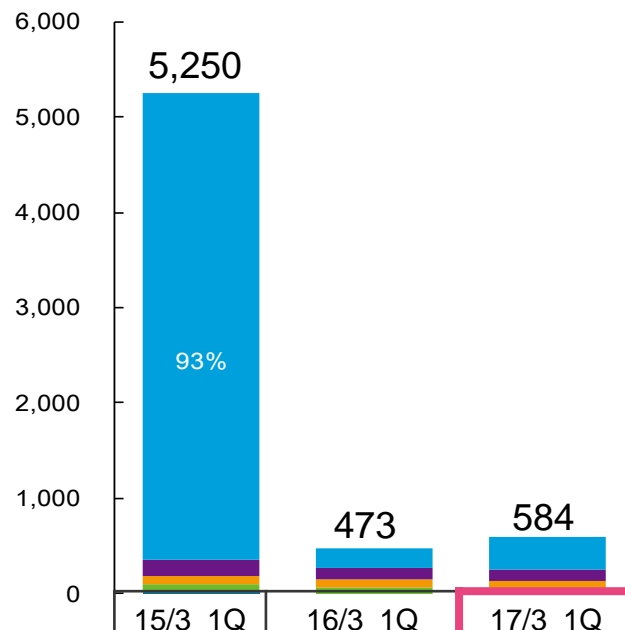
<地域別>



■ 中近東・アフリカ	70	66	43
■ アジア・オセアニア	272	149	100
■ 北中南米	22	19	34
■ その他	4,640	20	140
海外 合計	5,003	255	317
国内 合計	247	218	267

<分野別>

単位: 億円

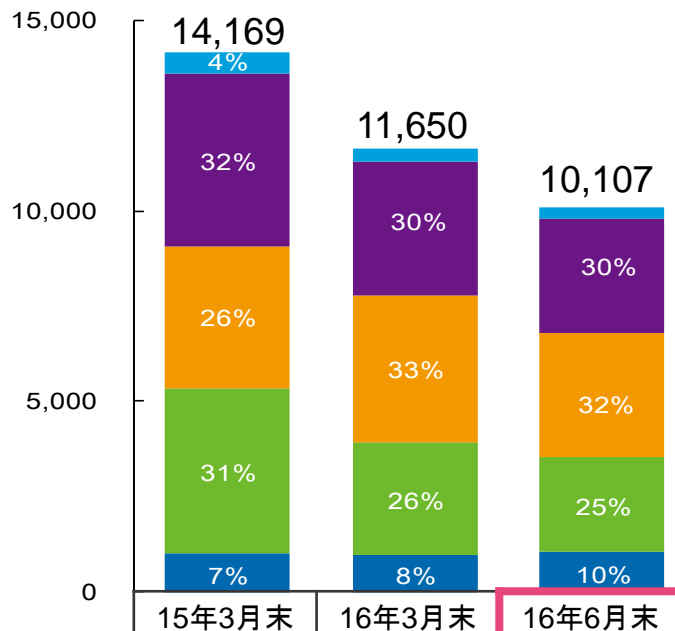


■ LNG・その他ガス	4,898	199	343
■ 石油・石油化学・金属	177	128	108
■ 医薬・生化学・一般化学	84	80	75
■ 環境・新エネ・インフラ	91	66	58

1Qは露LNG(ヤマル)等の追加工事や国内中小案件のみ。LNG案件のEPC受注は2Q以降。

6. 受注残高

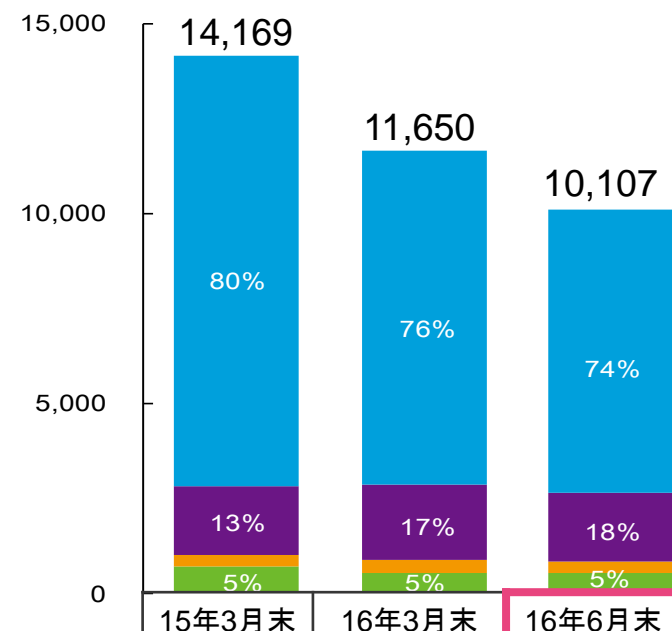
<地域別>



■ 中近東・アフリカ	549	355	297
■ アジア・オセアニア	4,565	3,532	3,030
■ 北中南米	3,709	3,835	3,244
■ その他	4,343	2,967	2,496
海外 合計	13,167	10,689	9,067
国内 合計	1,002	961	1,040

<分野別>

単位: 億円



■ LNG・その他ガス	11,361	8,800	7,447
■ 石油・石油化学・金属	1,802	1,986	1,819
■ 医薬・生化学・一般化学	317	324	305
■ 環境・新エネ・インフラ	689	539	536

2Q以降はLNG案件の受注により、同レベルを維持する見込み。

参考資料



© Chiyoda Corporation 2016, All Rights Reserved.



2017年3月期 通期業績予想の内訳

単位:億円

	16年3月期 実績	17年3月期 予想	前期比
受注高	4,036	4,700	664
海外	2,957	3,600	643
国内	1,079	1,100	21
完成工事高	6,115	5,500	△615
海外	5,001	4,300	△700
国内	1,115	1,200	85
完成工事総利益	415	420	5
販売費及び一般管理費	△255	△240	15
営業利益	160	180	20
営業外損益	2	△40	△42
経常利益	162	140	△22
特別損益・税金・ 非支配株主に帰属する当期純利益	△128	△90	38
親会社株主に帰属する当期純利益	34	50	16

経営指標

	13年 3月期	14年 3月期	15年 3月期	16年 3月期	17年3月期 予想
完成工事総利益率(%)	10.7	9.3	9.5	6.8	7.6
完成工事高販管費率(%)	4.4	4.6	5.0	4.2	4.4
完成工事高営業利益率(%)	6.3	4.7	4.5	2.6	3.3
完成工事高経常利益率(%)	6.4	5.1	4.6	2.6	2.5
完成工事高当期純利益率(%)*	4.0	3.0	2.3	0.6	0.9
総資産経常利益率<ROA>(%)	6.4	5.0	4.5	3.1	
自己資本当期純利益率<ROE>(%)*	9.0	7.0	5.5	1.7	
一株当たり当期純利益<EPS>(円)*	62.06	51.91	42.58	13.03	
一株当たり純資産<BPS>(円)	727.24	758.31	796.89	772.89	
自己資本比率(%)	43.3	41.3	40.0	37.9	
流動比率(%)	166.3	156.3	151.0	146.3	
固定比率(%)	27.7	33.7	34.5	36.6	
負債純資産倍率<DER>(倍)	0.05	0.06	0.05	0.05	

*親会社株主に帰属する当期純利益金額にて算出しております。

【お問い合わせ先】

千代田化工建設株式会社
IR・広報・CSR セクション SL 塚本 朋之

〒220-8765 横浜市西区みなとみらい四丁目6番2号
みなとみらいグランドセントラルタワー

TEL. 045-225-7734 FAX. 045-225-4962

URL <https://www.chiyoda-corp.com/contact/index.php>

この資料には、2016年8月9日現在の将来に関する見通しおよび計画に基づく予測が含まれています。
経済情勢の変動等に伴うリスクや不確定要因により、予測が実際の業績と異なる可能性があります。



© Chiyoda Corporation 2016, All Rights Reserved.

