

NEWS RELEASE

新発売

立体的な AR エフェクトで楽しい空間を作り出し、撮影・プリント体験をさらに盛り上げる新機能を搭載！

インスタックス ミニ リンク スリー  
スマホプリンター“チェキ”「instax mini Link 3™」

カラフルなトッピングシュガーを散りばめたデザインのカラフルなチェキ™フィルム「SPRINKLES」も同時発売

2024年8月19日

富士フイルム株式会社（本社:東京都港区、代表取締役社長・CEO:後藤 禎一）は、スマートフォンの画像をカードサイズのチェキ™フィルムにプリントできるスマホプリンター“チェキ”「instax mini Link 3™」（以下「Link 3」）を2024年9月5日に発売します。

「Link 3」は、「遊べる」プリンターとして世界中で好評いただいている「instax mini Link™」シリーズ3世代目のモデルです。スマートフォンの画像をその場で簡単にプリントできるだけでなく、専用アプリを使用することで、立体的な AR エフェクトで、自由に空間を彩り撮影できる新機能「instax AiR Studio™」や、フォトブースの感覚で連続撮影からコラージュプリントを作れる新機能「Click to Collage」を搭載。大人数で盛り上がる時も、少人数で過ごすリラックスした時間も、楽しい空間を作り出し、撮影・プリントまでの一連の体験を盛り上げます。

当社は「Link 3」の発売に合わせ、「instax AiR Studio™」の AR エフェクトのひとつであるお菓子のトッピングシュガーをモチーフにしたカラフルなデザインで写真の楽しさをより引き立たせる、ミニフォーマットフィルム「SPRINKLES」も同時発売します。



「Link 3」のキービジュアル

2019年から発売しているスマホプリンターLinkシリーズは、スマートフォンの画像をチェキ™フィルムに、いつでも、どこでも、高画質に、専用アプリ※1からBluetooth※2で簡単にプリントできることから、世界中で幅広い世代にご好評いただいています。ワイドフォーマットのチェキ™フィルムに対応した「instax Link WIDE™」や人気のスクエアフォーマットでプリントできる「instax SQUARE Link™」をラインアップし、instax Link™シリーズの魅力を広げています。

今回発売する「Link 3」は、スマートフォン内の写真を簡単にチェキプリント™にできることはもちろん、専用アプリを使って、立体的なARエフェクトの組み合わせで周りの空間を彩って撮影シーンを盛り上げる機能「instax AiR Studio™」を搭載。さらに、連続撮影した写真をコラージュプリントにする機能「Click to Collage」など、幅広いシーンで撮影からプリントまで楽しめる「遊べる」スマホプリンターです。

当社は、「Link 3」を含めたinstax™の魅力をさらに高めるため、チェキプリント™をスマートフォンで簡単にスキャン・保存し、デジタルでも楽しめるinstax™“チェキ”スマートフォン用アプリ「instax UP!™」のバージョンアップ版を2024年8月13日に提供開始しました。バージョンアップ版では、撮影したチェキプリント™にイベント名をつけて、オリジナルのカレンダーを作成できる機能「instax Days™」を新たに搭載。「Link 3」アプリからプリント画像を転送してカレンダーに追加したり、スキャンしたチェキプリント™のデータを、日付順に整理し、思い出を振り返ることができるため、チェキプリント™の楽しみをさらに広げます。

当社は今後も、“撮ったその場で、すぐにプリントが楽しめる”インスタントフォトシステムinstax™の世界を広げていきます。

※1 Android 端末およびiPhone 対応の無料アプリ。Android 端末の場合は Google Play より、iPhone の場合は App Store より取得可能。Android、Google Play は、Google Inc.の商標または登録商標です。iPhone、App Store は、Apple Inc.の商標です。iPhone 商標は、アイホン株式会社のライセンスに基づき使用されています。

※2 Bluetooth®のワードマークおよびロゴは、Bluetooth SIG, Inc.が所有する登録商標であり、富士フイルム株式会社はこれらのマークをライセンスに基づいて使用しています。

## 記

### 1. 製品名・発売日・価格

| 製品名                                 | 発売日       | 価格     |
|-------------------------------------|-----------|--------|
| (1) 「instax mini Link 3™」           | 2024年9月5日 | オープン価格 |
| (2) 「instax mini Link3™」用プリンターケース   |           |        |
| (3) instax™ ミニフォーマットフィルム「SPRINKLES」 |           |        |

#### (1) スマホプリンター“チェキ”「instax mini Link 3™」（3色展開）

「mini Link」シリーズの特長である縦ラインの凹凸の上から「instax™」ロゴをデザインする新感覚な本体デザインを採用。電源 ON 時などにロゴ周辺の3色LEDがカラフルに光り、「Link 3」の楽しみの広がりを表現します。最新トレンドを取り入れた、クレイ CLAY WHITE・ローズ ROSE PINK・セージ SAGE GREENの3色をラインアップし、ひとりひとりの好みに合わせたカラーを楽しめます。



ROSE PINK



CLAY WHITE



SAGE GREEN

(2) 「instax mini Link 3™」用プリンターケース



(3) instax™ ミニフォーマットフィルム「SPRINKLES」



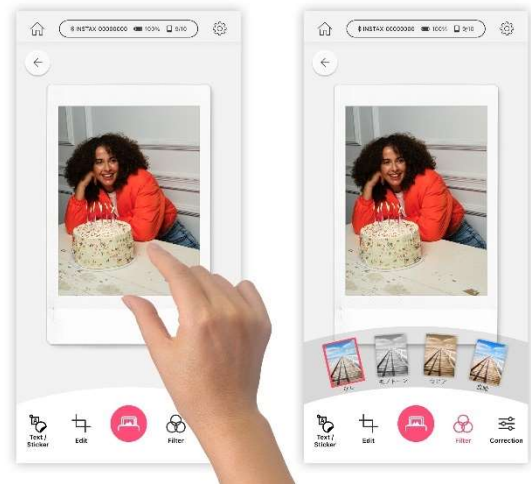
## 2. 「instax mini Link 3™」の主な特長

### (1) スマートフォンの画像や、動画から切り出した画像を簡単にそのままプリント可能

専用アプリを使用して、スマートフォンの画像を直感的な操作で簡単に編集し、そのままプリントできます。拡大縮小・回転・フィルター・明るさなどを編集でき、好みの仕上がりを選択可能。また、スマートフォンに保存した動画を取り込み、切り出した画像をプリントできます。



スマートフォンの画像や、  
動画から切り出し画像をそのままプリント



直感的な操作で  
画像の編集が可能

フィルター加工や  
明るさ調整も簡単

### (2)立体的な AR エフェクトで空間を彩る新機能「instax AiR Studio™」を搭載

・専用アプリを使用して立体的な AR エフェクトを自由に組み合わせることで空間を飾り、静止画撮影に加え、動画やコラージュ撮影を楽しめる機能です。

・被写体の背景を演出する「Back」、被写体の周囲を飾る「Décor」、動く AR エフェクトでシャッターチャンスを作り出す「Effect」の中から好きな AR エフェクトを選択できます。AR エフェクトを単体で使用することも、たくさん組み合わせることで空間を彩ることもできます。

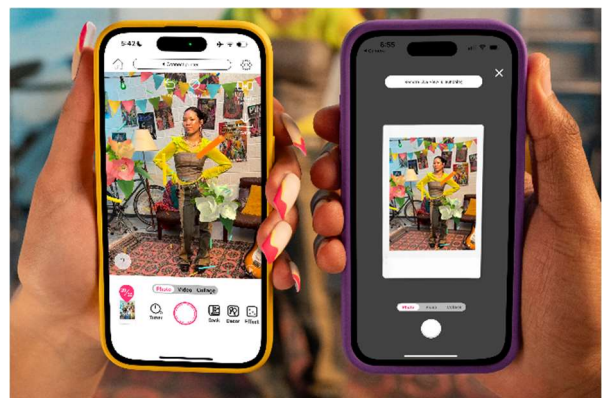
・別のスマートフォンで専用アプリ内の QR コードを読み込むことで、撮影画面と同じ画面を見ることが出来る機能「Remote Live View」を搭載。撮影される人とも一緒に盛り上がりながら撮影を楽しめます。



AR エフェクトを組み合わせることで  
空間を飾る様子




バルーンの AR エフェクトを  
空間に配置し撮影した作例



「Remote Live View」機能で撮影されている側も  
AR エフェクトを見ながら撮影が可能。

### (3)フォトブースでの撮影感覚で連続撮影してコラージュプリントにできる新機能「Click to Collage」を搭載

- ・専用アプリで連続撮影した画像をすぐにコラージュプリントにできる機能。アプリ画面上に表示される「3. 2. 1」のカウントダウンに合わせ、最大6枚まで撮影します。複数人でポーズや表情を変えながら、フォトブースで連続撮影を楽しむ感覚でコラージュプリントを作成し、楽しい瞬間を形に残せます。
- ・作成したコラージュ画像を「Link 3」で出力すると、連続撮影した画像をパラパラ漫画のように表現する動画「instax Animation™」が専用アプリ上で再生されます。「instax Animation™」は、そのまま簡単にSNSで共有することができます。



「3. 2. 1」のカウントダウンとともに撮影を楽しむ様子



撮影した画像からそのままコラージュプリントを作成



連続撮影した画像を「instax Animation™」で再生可能

### 3. 「instax mini Link 3™」のプロモーション

「Link 3」はスマホ内の写真を簡単にプリントできることはもちろん、新機能「instax AiR Studio™」では奥行きのあるARエフェクトでその場を彩り、「Click to Collage」では手軽にフォトブースのような撮影体験ができる、進化した遊べるスマホプリンターです。2人で撮るセルフィーから大勢で盛り上がる撮影シーンまで、楽しい時間で埋め尽くして欲しいという想いを「毎日いろいろなFUN!であふれてる™ (bring fun to life™)」というメッセージに込めました。オンライン・ソーシャルメディア・店頭などで「Link 3」の魅力を多くの方々に伝えていきます。

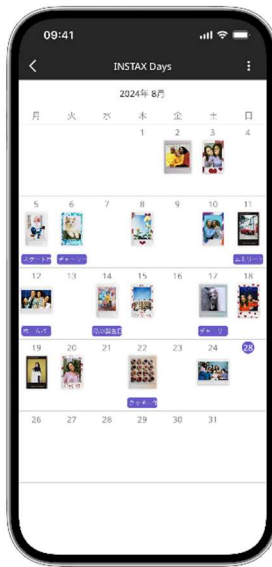
### 4. 「instax UP!™」アプリのバージョンアップ

「instax UP!™」を「Link 3」の発売にあわせて2024年8月13日にバージョンアップしました。「instax UP!™」は、周囲のフレーム部分も含めたチェキプリント™をスキャンし、独特でやわらかな風合いの画質そのまま、簡単にデジタルデータにできるアプリです。「instax UP!™」は「Link 3」専用アプリとも連携可能で、専用アプリに保存されているチェキプリント™画像を「instax UP!™」に転送してコレクションできます。

今回のバージョンアップでは、撮影したチェキプリント™にイベント名をつけて、オリジナルのカレンダーを作成できる新機能「instax Days™」を新たに搭載。スキャンしたチェキプリント™や、「Link 3」アプリから転送したチェキプリント™を、日付順に整理し、思い出を振り返ることができます。また、作成したカレンダーを「instax UP!™」から直接SNSに投稿し、より多くの友人と共有するなど、チェキプリント™の楽しみ方を広げます。



「instax UP!™」の画面



「instax Days™」でチェキプリントを日付順に整理



## 5. instax™関連サイト・SNS

- ・ instax™公式ウェブサイト <https://instax.jp/>
- ・ instax™公式 X(旧ツイッター) [https://twitter.com/FujifilmJP\\_ck](https://twitter.com/FujifilmJP_ck)
- ・ instax™公式 Facebook <https://www.facebook.com/FujifilmChekiJapan>
- ・ instax™公式 Instagram [https://instagram.com/cheki\\_instax/](https://instagram.com/cheki_instax/)
- ・ instax™公式 TikTok <https://www.tiktok.com/@instax>

### 【チェキ™について】

日本で“チェキ™”の愛称で親しまれているインスタントフォトシステム instax™は、1998年の発売以降、時代とともにトレンドや進化する技術を取り入れ、アナログインスタントカメラに加えて、デジタル技術を取り入れたハイブリッドインスタントカメラ、スマホプリンター、手のひらサイズカメラとラインアップを拡充。多様な写真の楽しみ方を提供し、ユーザー層を拡大しています。現在、instax™は世界100か国以上で展開するグローバルブランドに育っています。

\*instax、チェキ、チェキプリント、instax Link、instax mini Link、instax mini Link 3、instax Link WIDE、instax SQUARE Link、instax AiR Studio、instax Animation、instax UP!、instax Days、および「毎日いろいろなFUN!であふれてる (bring fun to life)」は、富士フイルム株式会社の登録商標または商標です。

本件に関するお問い合わせは、下記にお願いいたします。

#### 報道関係

富士フイルムホールディングス株式会社  
コーポレートコミュニケーション部 広報グループ

TEL : 03-6271-2000

#### お客様

富士フイルム株式会社 フィルムカメラお客さま相談窓口  
富士フイルム ウェブサイト

TEL : 0570-04-1640  
<http://fujifilm.jp/>