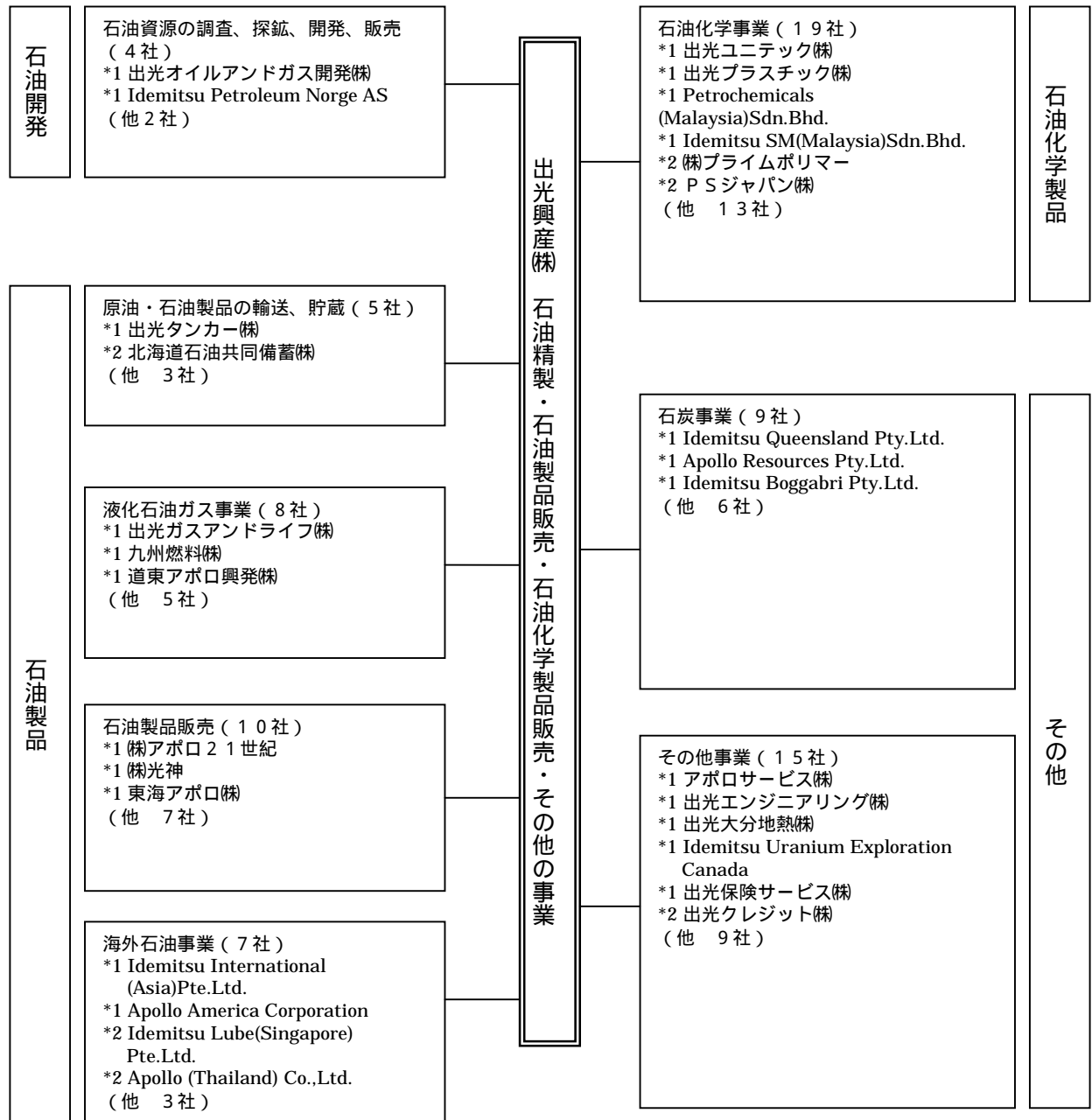


平成 1 8 年 3 月期決算補足資料

出光興産株式会社

(1) 出光興産連結対象会社 (7 8 社) 系統図



出光ガスアンドライフ(株)は、平成18年4月1日より三菱商事(株)LPガス部門及び三菱液化ガス(株)と事業統合し、アストモスエネルギー(株)となり、持分法適用会社となりました。

(注) *1 連結子会社
 *2 持分法適用会社

(2) 資金情報

< 連結会社計 >

(単位：億円)

	17年3月末	18年3月末	増減
有利子負債合計	10,969	9,917	1,051
運転資金	2,623	2,550	73
設備資金	8,345	7,366	979
現預金残高	1,682	1,327	354

< 個別 >

(単位：億円)

	17年3月末	18年3月末	増減
有利子負債合計	10,789	9,737	1,051
運転資金	2,528	2,433	95
設備資金	8,260	7,303	957
現預金残高	1,070	569	500

(3) 従業員の状況

(単位：人)

部門	17年 3月末	18年 3月末	増減
石油製品	4,983	5,186	203
石油化学製品	2,303	1,724	579
石油開発	64	60	4
その他	684	767	83
合計	8,034	7,737	297

(4) 設備投資の状況

<連結会社計>

(単位:億円)

部門	16年度 実績	17年度 実績	18年度 計画
石油製品	343	327	540
石油化学製品	119	54	136
石油開発	49	63	220
その他	18	89	104
合計	530	532	1,000

<個別>

(単位:億円)

部門	16年度 実績	17年度 実績	18年度 計画
製油所関連	227	146	363
SS関連	67	42	109
その他	39	130	268
合計	333	318	740

(5) SS数の推移

(単位:カ所)

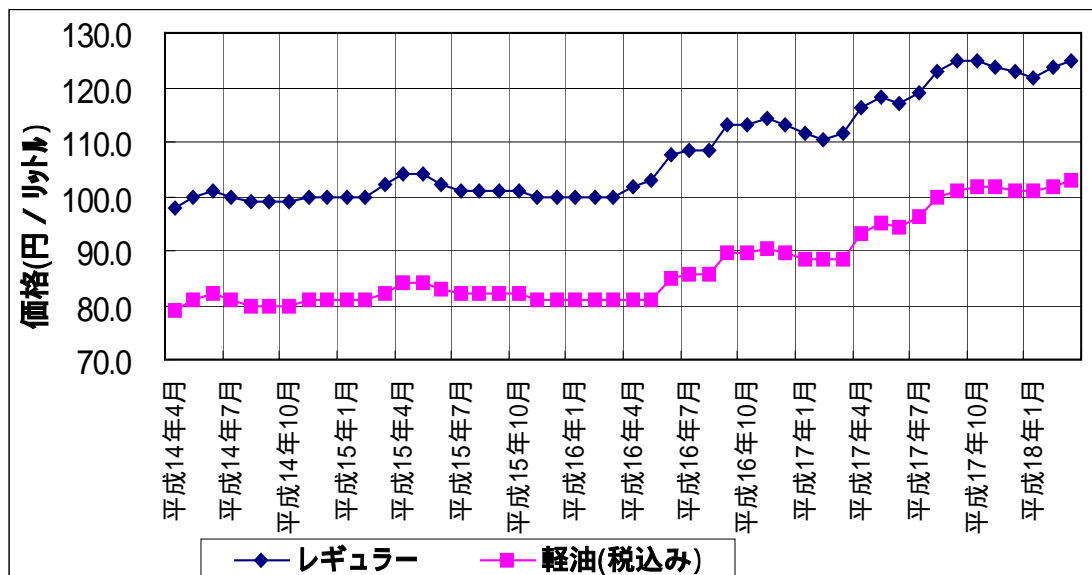
	17/3末	17/9末	18/3末	17/3末比	17/9末比
販売店数	1,044	1,032	1,021	23	11
SS数	5,358	5,310	5,249	109	61
内社SS	400	439	488	88	49

(6) 販売の動向

(単位:千KL, %)

	ガソリン	ジェット	灯油	軽油	A重油	C重油	合計
販売数量	8,647	1,802	4,020	6,285	4,338	3,015	28,107
前年比	99.0	112.1	100.5	98.8	95.9	97.1	99.2
シェア	14.1	33.6	14.2	16.9	15.6	11.0	15.0
需要前年比	99.9	101.5	101.0	97.1	95.4	104.0	99.4

(7) 国内市況



(8) 装置稼働の状況 (個別)

原油処理能力と稼働率

(単位：千バレル/日、%)

16年度		17年度		増減	
常圧蒸留装置	稼働率	常圧蒸留装置	稼働率	常圧蒸留装置	稼働率
640	77.2%	640	86.4%	0	9.2%

常圧蒸留装置能力は年間365日稼働をベースとして算出
稼働率は365日稼働を100%として算出。

エチレン生産能力と稼働率

(単位：千トン/年、%)

16年度		17年度		増減	
生産能力	稼働率	生産能力	稼働率	生産能力	稼働率
997	89.2%	997	96.4%	0	7.2%

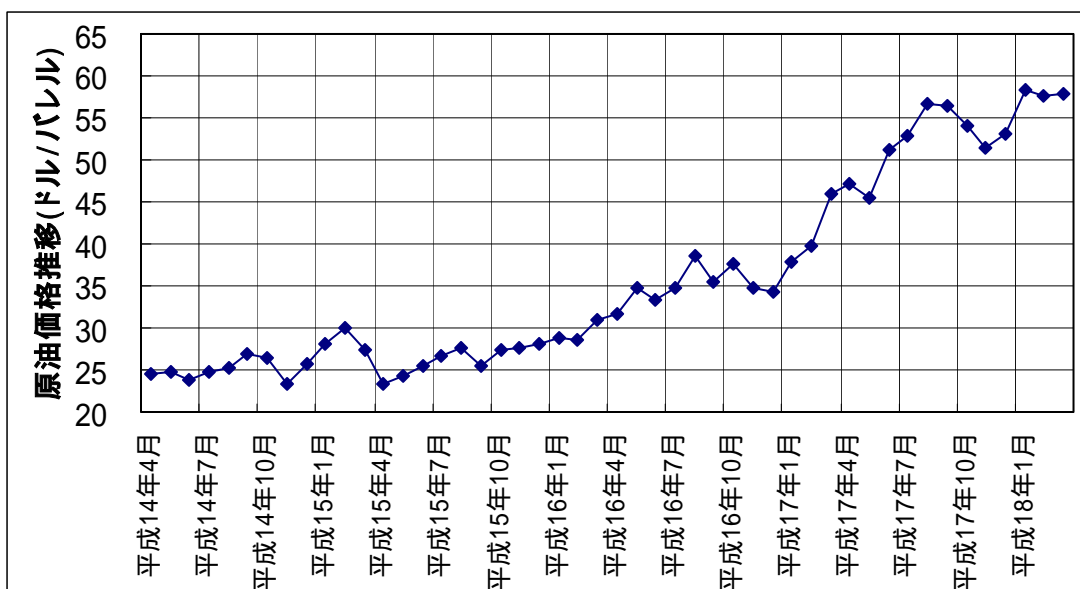
生産能力は年間330日稼働をベースとして算出
稼働率は365日稼働を100%として算出。

(9) 原油価格動向

原油価格推移 (ドバイ原油)

(単位:ドル/バレル)

16年度	17年上	17年下	17年度	10月	11月	12月	1月	2月	3月
36.60	51.61	55.40	53.51	53.96	51.39	53.20	58.44	57.61	57.82



(1 0) 原油輸入価格及び為替計上レート

(単位:ドル/バレル、ドル/円)

	16年度	17年度	増減
原油C I F価格	38.7	56.4	17.7
為替計上レート	108.4	114.7	6.3

以上